

RELATÓRIO E CONTAS CONSOLIDADAS

1º SEMESTRE DE 2022



ESTORIL SOL SGPS SA

ESTORIL-SOL, SGPS, S.A.

Capital social integralmente realizado 59.968.420 Euros

Sociedade Anónima com sede na Av. Dr. Stanley Ho, Edifício do Casino Estoril, 2765-190 Estoril - Cascais



Esta página está deliberadamente em branco

Órgãos Sociais	3
Relatório de Gestão	5
Anexo ao Relatório de Gestão	17
Participações Qualificadas	19
Demonstrações Financeiras Consolidadas	21
Anexo às Demonstrações Financeiras Consolidadas	27



Esta página está deliberadamente em branco

MESA DA ASSEMBLEIA GERAL

Presidente: Pedro Canastra de Azevedo Maia
Vice-Presidente: Tiago Antunes da Cunha Ferreira de Lemos
Secretário: Marta Horta e Costa Leitão Pinto Barbosa

COMISSÃO DE FIXAÇÃO DE VENCIMENTOS

Pansy Catilina Chiu King Ho
Jorge Armindo de Carvalho Teixeira
Daisy Chiu Fung Ho

CONSELHO DE ADMINISTRAÇÃO

Presidente: Pansy Catilina Chiu King Ho
Vice-Presidente: Mário Alberto Neves Assis Ferreira
Vogais: António José de Melo Vieira Coelho
Calvin Ka Wing Chann
Daisy Chiu Fung Ho
Jorge Armindo de Carvalho Teixeira
Maisy Chiu Ha Ho
Miguel António Dias Urbano de Magalhães Queiroz
Vasco Esteves Fraga

CONSELHO FISCAL

Presidente: Manuel Maria Reis Boto
Vogais: Vítor Pratas Sevilhano Ribeiro
Paulo Ferreira Alves
Suplentes: Lisete Sofia Pinto Cardoso

SECRETÁRIO DA SOCIEDADE

Secretário: Carlos Alberto Francisco Farinha
Suplente: Artur Alexandre Conde de Magalhães Mateus

REVISOR OFICIAL DE CONTAS

Deloitte & Associados, SROC, S.A. - representada por Pedro Miguel Argente de Freitas e Matos Gomes



Esta página está deliberadamente em branco

Relatório de Gestão Intercalar

1º Semestre de 2022

1. IDENTIFICAÇÃO DA EMPRESA

A Estoril-Sol, S.A. foi constituída em 25 de junho de 1958, tendo como objeto social “a exploração da concessão da zona permanente de jogos de fortuna ou azar do Estoril, abrangendo também os ramos de comércio ou indústria deles afins”.

Em 18 de Março de 2002, a ESTORIL-SOL, S.A. alterou o seu estatuto jurídico para “Sociedade Gestora de Participações Sociais, SGPS.”, deixando, por tal facto, de exercer diretamente qualquer atividade económica, que passou a ser assegurada por várias Empresas associadas entretanto constituídas para o efeito.

A ESTORIL-SOL, SGPS, S.A. detém, indiretamente, através de empresas subsidiárias, interesses no sector do Turismo e, em particular, na atividade de jogo em Casinos, através da exploração das concessões de jogos de fortuna ou azar das zonas de jogo permanente do Estoril (Casino do Estoril e Casino de Lisboa) e da Póvoa de Varzim (Casino da Póvoa). A Empresa está presente desde 2016 através de uma das suas subsidiárias no negócio do jogo online, sendo detentora de duas licenças, uma licença de exploração de jogos de fortuna ou azar online e outra de apostas desportivas online.

No decurso do semestre, acompanhamos regular e detalhadamente a gestão corrente das Empresas subsidiárias, dando particular atenção à evolução das receitas de jogo e à recuperação das mesmas neste período que coincidiu com o fim das limitações impostas ao normal funcionamento das atividades de base territorial no âmbito das medidas de contenção da pandemia Covid-19, e que afetaram negativamente os anos de 2020 e 2021. Acompanhamos igualmente com redobrada atenção e expectativa as intenções do Turismo de Portugal no que respeita ao lançamento dos concursos públicos relativos às atuais concessões de jogo em Portugal que terminam em Dezembro de 2022, nomeadamente, das zonas de jogo permanente do Estoril e Figueira da Foz.

2. CAPITAL SOCIAL, ACÇÕES e DIVIDENDOS

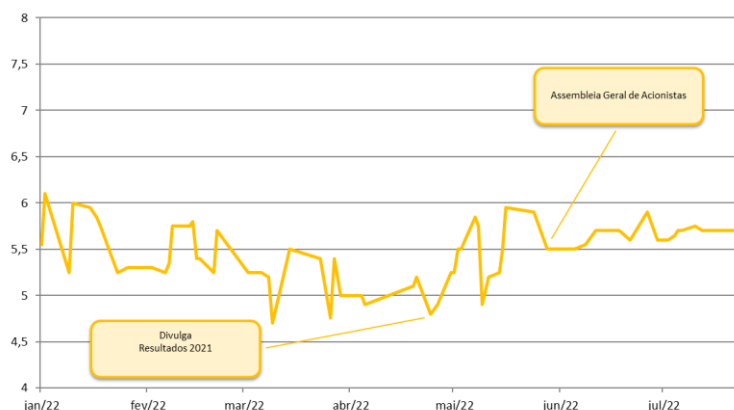
O capital social da ESTORIL-SOL, S.G.P.S., S.A. era, em 30 de Junho de 2022, de 59.968.420 Euros representado por 11.993.684 ações nominativas com valor nominal unitário de 5 (cinco).

A ESTORIL-SOL, SGPS., S.A., à data da elaboração do presente relatório, possuía 62.565 ações próprias.

A Empresa, no decurso do exercício, não vendeu nem adquiriu ações próprias.

As ações da Empresa estão cotadas na Bolsa de Valores de Lisboa desde 14 de fevereiro de 1986 (Euronext Lisboa: ISIN PTESO0AM0000).

Estoril-Sol, SGPS, S.A.
Evolução da Cotação das Acções



O Relatório e Contas de 2021 foi aprovado em Assembleia Geral de Acionistas do dia 31 de Maio de 2022, sendo que o mesmo não previa a distribuição de dividendos relacionados com o exercício de 2021.

A cotação e volume de transacções dos títulos da ESTORIL-SOL, S.G.P.S., S.A., nas datas de reporte de informação ao mercado durante o primeiro semestre de 2022 foi o que abaixo se apresenta:

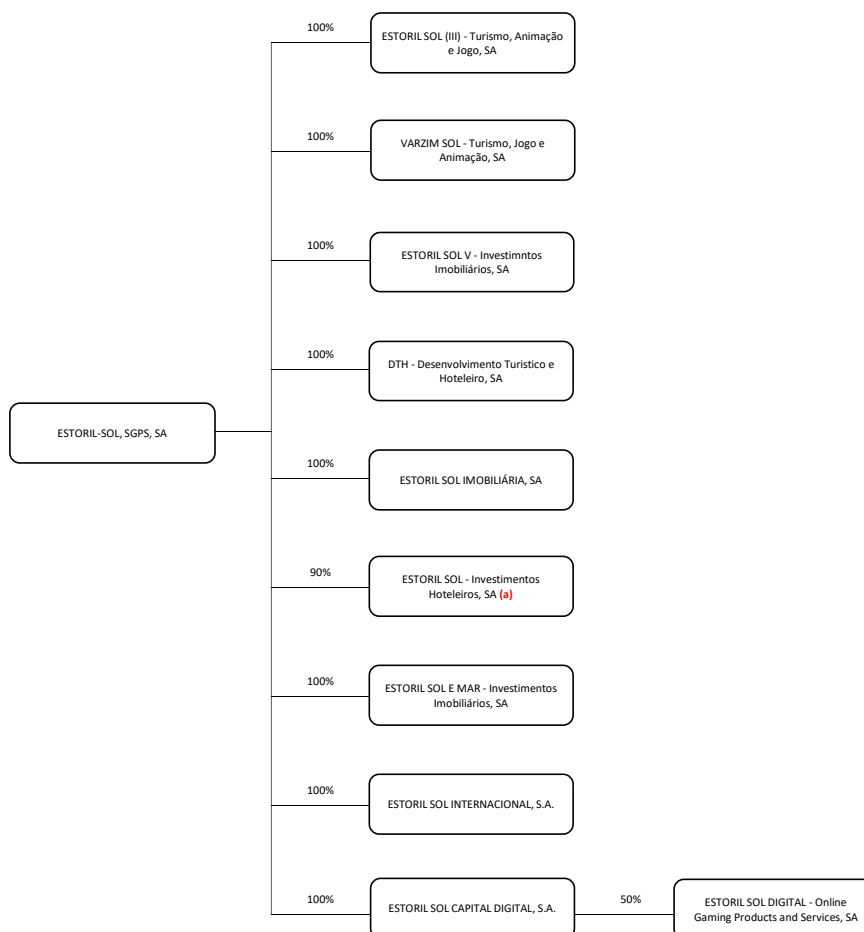
Volume de transacções e cotação das acções da Estoril-Sol, SGPS, S.A., nas datas de divulgação de resultados

Divulgação	Data	Quantidade	Cotação (Euros)			
			Abertura	Máximo	Mínimo	Fecho
Resultados 2021	29/04/2022	87	4,76	4,90	4,76	4,90
Assembleia Geral Anual de Acionistas	31/05/2022	130	5,50	5,50	5,50	5,50

A 30 de Junho de 2022 a Estoril-Sol, SGPS, S.A., tinha dois acionistas de referência que, em conjunto, controlavam 90,46% do capital social, conforme infografia à direita:



3. O GRUPO ESTORIL-SOL



(a) - Detém acções próprias correspondentes a 10% do seu Capital Social

Em 30 de junho de 2022, a ESTORIL-SOL, SGPS, S.A. era detentora das seguintes participações financeiras:

ESTORIL-SOL (III) – TURISMO ANIMAÇÃO E JOGO, S.A., constituída em 26 de julho de 2001, com sede no Estoril, tem como objeto social a exploração de jogos de fortuna ou azar nos locais permitidos por lei e, complementarmente, pode ainda explorar os ramos de turismo, hotelaria, restauração e animação, bem como prestar serviços de consultoria nessas áreas de atividade. Explora os Casinos do Estoril e Lisboa. O seu capital social, de 34.000.000 de Euros, é detido a 100% pela ESTORIL-SOL, SGPS, S.A..

ESTORIL-SOL DIGITAL – ONLINE GAMING PRODUCTS AND SERVICES, S.A. – Com o capital social de 500.000 Euros, é detida a 50% pela ESTORIL SOL CAPITAL DIGITAL, S.A..

Esta sociedade foi constituída em setembro de 2015 tendo em vista a apresentação de candidatura á obtenção de licença de exploração de jogos de fortuna ou azar online. Em julho de 2016 esta licença foi atribuída e a Estoril-Sol Digital iniciou a sua atividade de exploração de jogos de fortuna ou azar online. Já no decurso do ano de 2017, em agosto, a empresa obteve também licença para a exploração de apostas desportivas online, atividade que iniciou no dia 6 de agosto de 2017.

VARZIM SOL – TURISMO, JOGO E ANIMAÇÃO, S.A., com sede na Póvoa de Varzim, tem por objeto social, em particular, explorar a concessão de jogo da zona da Póvoa de Varzim. Explora o Casino da Póvoa de Varzim. Tem o capital social de 33.650.000 Euros, detido a 100% pela ESTORIL SOL, SGPS, S.A..

ESTORIL SOL (V) – Investimentos Imobiliários, S.A. - Com capital social de 50.000 Euros é detida integralmente pela ESTORIL SOL, SGPS, S.A.. A Sociedade está sem atividade, é proprietária de um terreno situado no domínio marítimo, na freguesia de Ericeira.

DTH - DESENVOLVIMENTO TURÍSTICO E HOTELEIRO, SA - Com o capital social de 2.429.146 Euros, é detida a 100% pela ESTORIL-SOL, SGPS, S.A.. É proprietária de um prédio urbano no Monte Estoril, onde existiu o antigo Hotel Miramar.

ESTORIL - SOL IMOBILIÁRIA, S.A. - Com 7.232.570 Euros de capital social, é detida a 100% pela ESTORIL SOL, SGPS, S.A.. Tem como objeto social a construção, promoção, gestão e venda de empreendimentos turísticos e imobiliários. É proprietária de um prédio urbano em Alcoitão, cuja finalidade é a sua revenda.

ESTORIL SOL - INVESTIMENTOS HOTELEIROS, S.A. - Com o capital social de 10.835.000 Euros, é detida em 90% pela ESTORIL SOL, SGPS, S.A., sendo os restantes 10% detidos pela própria sociedade e neste momento, não tem qualquer atividade.

ESTORIL SOL e MAR – Investimentos Imobiliários, S.A. – Com o capital social de 1.286.000 Euros, é detida a 100% pela ESTORIL-SOL, SGPS, S.A.. É proprietária de um prédio urbano no Estoril, cuja finalidade será a sua revenda.

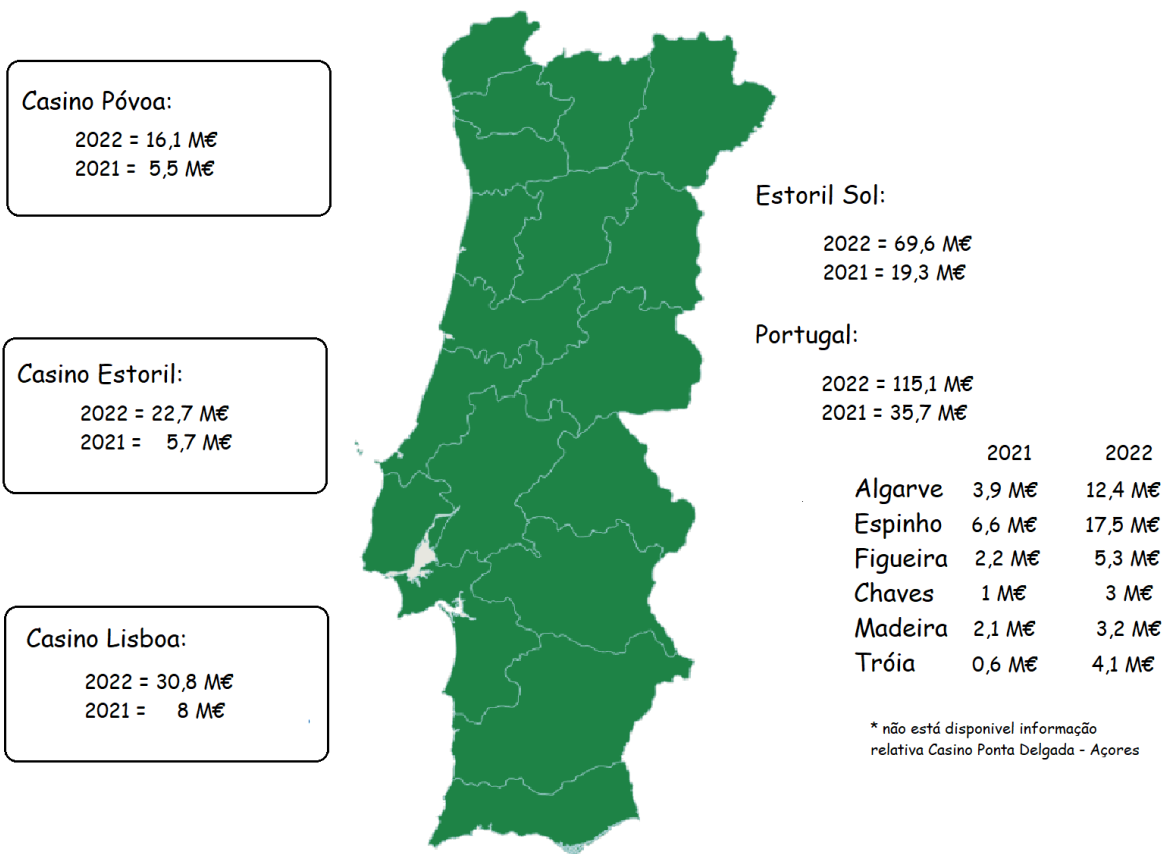
ESTORIL SOL INTERNACIONAL, S.A. – Com o capital social de 50.000 Euros, é detida a 100% pela ESTORIL-SOL, SGPS, S.A, a área de atuação será a gestão de projetos/operações internacionais do Grupo Estoril Sol.

ESTORIL SOL CAPITAL DIGITAL, S.A. – Com o capital social de 2.000.000 Euros, é detida a 100% pela ESTORIL-SOL, SGPS, S.A., a sua área de atuação é a gestão das operações online do Grupo Estoril Sol. Em outubro de 2020 a participação financeira de 50% que o Grupo Estoril Sol detém na Estoril Sol Online, empresa que opera no jogo online, passou a ser detida pela Estoril Sol Capital Digital, S.A...

4. RECEITAS DE JOGO

- JOGO DE CASINO DE BASE TERRITORIAL

RECEITA BRUTA JOGO (excluindo efeito de bónus atribuídos)
1º Semestre de 2022 e 2021



Nota Importante:

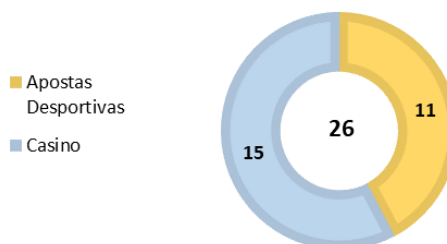
Recordar para efeitos de comparativo que durante o primeiro semestre de 2021, e por via da implementação de medidas excecionais e temporárias relativas à situação epidemiológica da Pandemia Covid-19, os casinos físicos encerraram no dia 14 de Janeiro, reabriram em Maio de 2021 (todos) para voltar a encerrar durante a 2ª quinzena de Junho de 2021 (Estoril e Lisboa).

- JOGO ONLINE (excluindo efeito de bónus de jogo atribuídos)

No dia 28 de junho de 2015 entrou em vigor o Regime Jurídico dos Jogos e Apostas Online (RJO), aprovado pelo Decreto-Lei nº66/2015.

Em 30 de Junho de 2022, 15 entidades estavam autorizadas a exercer atividade de exploração de jogos e apostas online em Portugal. No seu conjunto aquelas entidades são detentoras de 26 licenças, 11 licenças para exploração de apostas desportivas à cota e 15 licenças para exploração de jogos de fortuna ou azar.

LICENÇAS ONLINE

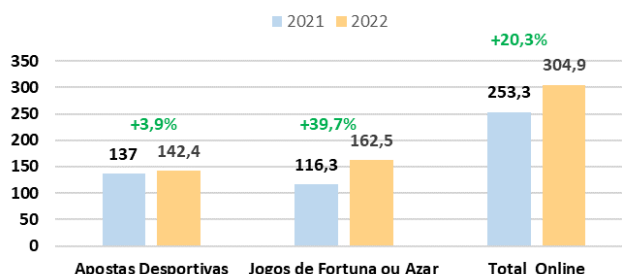


Com referência a 30 de Junho de 2022 a Estoril-Sol Digital detém as seguintes licenças:

- licença de jogos de fortuna ou azar online (licença nº3) emitida pelo Serviço de Regulação e Inspeção de Jogos, válida até 24 de Julho de 2025 após renovação por um período adicional de 3 anos, e renovável por períodos de três anos;
- licença de apostas desportivas online (licença nº8) emitida pelo Serviço de Regulação e Inspeção de Jogos, válida até 03 agosto de 2023 após renovação por um período adicional de 3 anos, e renovável por períodos de três anos;

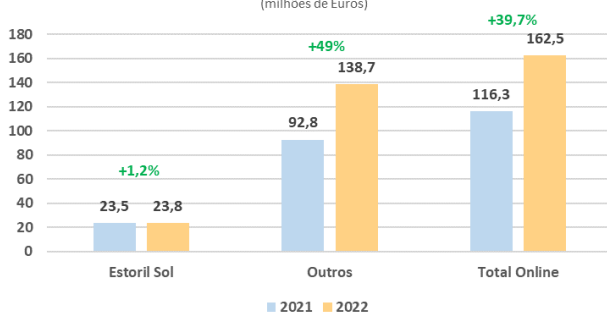
Receitas de Jogo Online

(milhões de Euros)



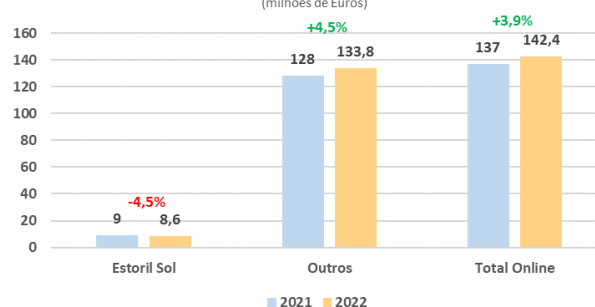
Receita Jogo Online - Casino

(milhões de Euros)



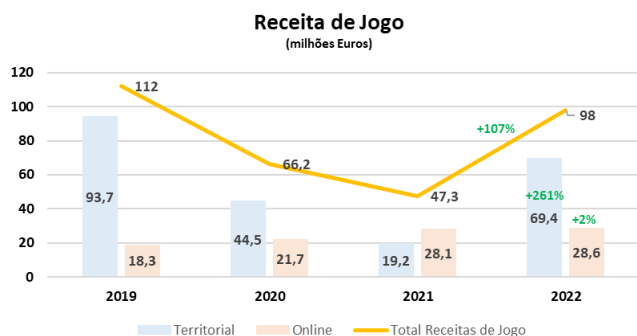
Receita Jogo Online - Apostas Desportivas

(milhões de Euros)



5. GRUPO ESTORIL-SOL – SÍNTESE FINANCEIRA (1º Semestre)

♣ Receita Bruta de Jogo do Grupo (deduzida de bónus de jogo atribuídos)



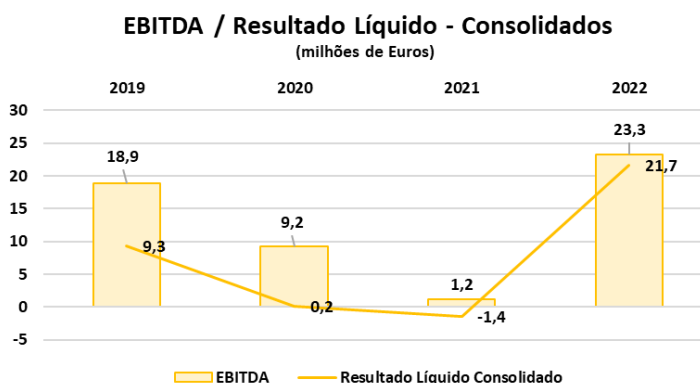
	jun/21		jun/22
Estoril	5,7	296%	22,6
Lisboa	8	284%	30,7
Póvoa	5,5	193%	16,1
Sub-Total Físico	19,2	261%	69,4
Casino	20,7	2%	21,1
Apostas Desportivas	7,4	1%	7,5
Sub-Total Online	28,1	2%	28,6
Grupo Estoril Sol	47,3	107%	98

milhões de Euros

No primeiro semestre de 2022 as receitas de jogo totais do Grupo (jogo físico e online) ascenderam a 98 milhões de Euros, tendo registado um crescimento global de 107%. A evolução das receitas de jogo foi significativamente afetada pelos efeitos causados pela pandemia Covid-19. Importa aqui enfatizar, e para efeitos de comparativo recordar que durante o primeiro semestre de 2021, e por via da implementação de medidas excecionais e temporárias relativas à situação epidemiológica da Pandemia Covid-19, os casinos físicos encerraram no dia 14 de Janeiro, reabriram em Maio de 2021 (todos) para voltar a encerrar durante a 2ª quinzena de Junho de 2021 (Estoril e Lisboa). Quando comparadas com 2019, período pré-pandemia, as receitas de jogo globais situam-se ainda num patamar 12% inferior ao registado naquele ano, e se tivermos por base de referência as receitas de base territorial estas encontram-se 25% abaixo das registadas em 2019, isto é, 69,4 milhões de Euros registados em Junho de 2022 que comparam com os 93,7 milhões de Euros alcançados em Junho de 2019. Em sentido contrário as receitas de jogo online do Grupo Estoril Sol apresentam taxas de crescimento positivo em todos os anos do quadriénio em análise, porém em 2022 o crescimento foi marginal, 2%.

◆ Resultados Consolidados do Grupo

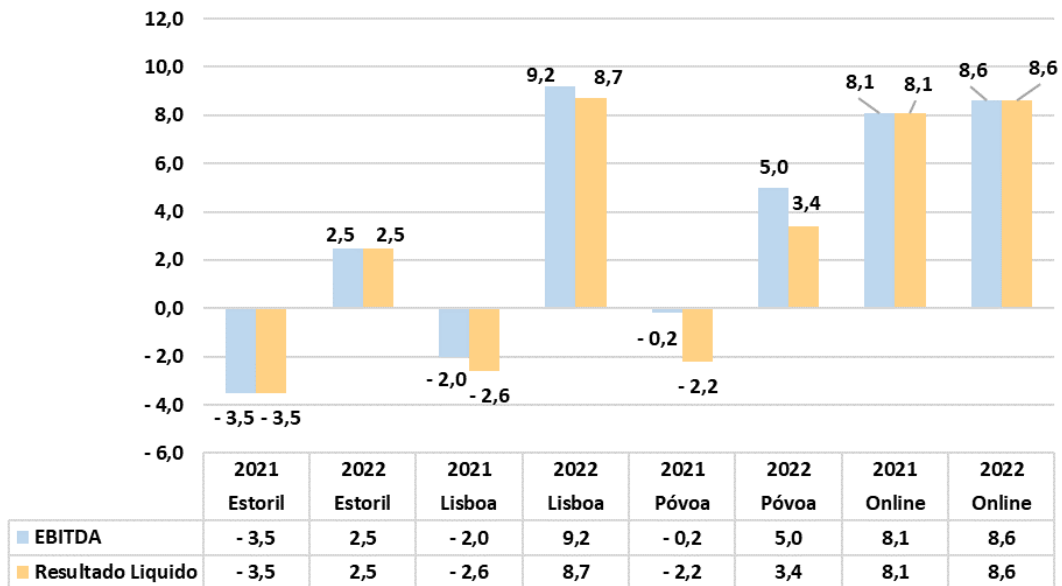
No primeiro semestre de 2022 o EBITDA do Grupo avançou uns impressionantes 1771% face a igual período do ano anterior e ascendeu a 23,3 milhões de Euros. Esta melhoria deveu-se sobretudo à ausência das limitações da atividade em 2022, limitações estas que tinham condicionado fortemente a atividade do ano anterior.



A 30 de Junho de 2022 o Grupo apresenta Resultados Líquidos Consolidados positivos no montante de 21,7 milhões de Euros, que compara com perdas de 1,4 milhões de Euros em idêntico período do ano anterior.

♥ Resultados por Segmento/Casino

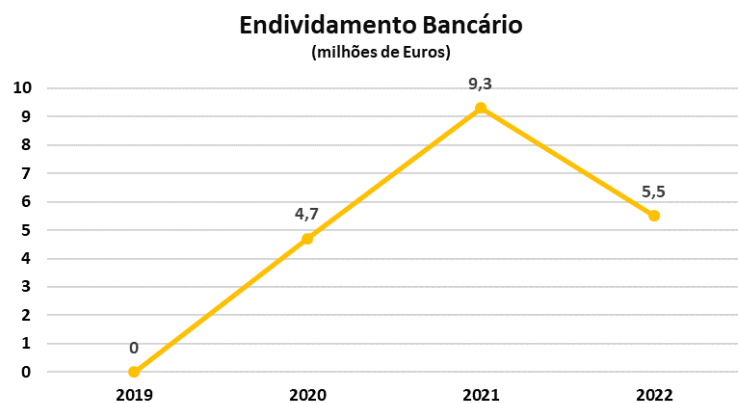
EBITDA / Resultado (milhões de Euros)



Todos os casinos do Grupo melhoraram os seus resultados no primeiro semestre de 2022 face a idêntico período do ano anterior, e todos eles registam ganhos como resultado das suas operações.

♠ Endividamento Bancário

Os resultados alcançados durante o primeiro semestre de 2022 permitiram ao Grupo reduzir o seu passivo bancário. O passivo bancário do Grupo, conjuntural, teve origem nas limitações de atividade ocorridas durante os anos de 2020 e 2021 decorrentes da adoção de medidas de controlo da pandemia Covid-19.



6. ANÁLISE FINANCEIRA - INFORMAÇÃO FINANCEIRA CONSOLIDADA

	Jun - 2022	Jun - 2021	Var %
Receita Bruta de Jogo	101 956 466	51 752 476	97%
Bónus e outros ajustamentos de valor	-3 960 934	-4 470 293	-11%
Imposto Especial Jogo	-36 595 181	-21 557 436	70%
Receita Líquida de Jogo	61 400 350	25 724 747	139%
Subsídios à exploração	2 133	3 216 249	-100%
Outras receitas operacionais (F&B / Animação)	2 395 817	770 764	211%
Custos operacionais	-40 505 587	-28 466 595	42%
EBITDA	23 292 713	1 245 165	1771%
Amortizações e Provisões	-1 516 782	-2 528 914	-40%
Custos Financeiros	-79 664	-130 909	-39%
Imposto sobre rendimento (IRC)	-	-	-
Resultado Líquido Consolidado do Semestre	21 696 267	-1 414 659	-1634%
Accionistas da empresa mãe	17 418 121	-5 527 908	-415%
Interesses que não controlam	4 278 146	4 113 249	4%
	21 696 267	-1 414 659	

O Grupo registou durante o primeiro semestre 2022 receitas brutas combinadas de jogo, territorial e online, no montante total de 101,9 milhões Euros, tendo registado um crescimento global de 97% face a idêntico período do ano anterior. Deduzidas de Imposto Especial de Jogo as receitas de jogo totais do Grupo traduziram-se em 61,4 milhões de Euros, um crescimento de 139% face aos 25,7 milhões de Euros alcançados durante o mesmo período do ano anterior.

A evolução das receitas de jogo foi significativamente afetada pelos efeitos causados pela pandemia Covid-19. Importa aqui enfatizar, e para efeitos de comparativo recordar que durante o primeiro semestre de 2021, e por via da implementação de medidas excecionais e temporárias relativas à situação epidemiológica da Pandemia Covid-19, os casinos físicos encerraram no dia 14 de Janeiro, reabriram em Maio de 2021 (todos) para voltar a encerrar durante a 2ª quinzena de Junho de 2021 (Estoril e Lisboa). Quando comparadas com 2019, período pré-pandemia, as receitas de jogo globais situam-se ainda num patamar 12% inferior ao registado naquele ano, e se tivermos por base de referência as receitas de base territorial estas encontram-se 25% abaixo das registadas em 2019.

Em 2021 o Grupo tinha recebido 3,2 milhões de Euros em apoios estatais resultantes sobretudo do recurso ao mecanismo de “Lay-Off” simplificado. Os custos operacionais do Grupo aumentaram 42% face a 2021 e resultam do normal retomar de atividade. Os resultados operacionais do Grupo (EBITDA) melhoraram em 1771% e ascenderam a 23,3 milhões de Euros. Esta melhoria deveu-se sobretudo à ausência das limitações de atividade em 2022, limitações estas que tinham condicionado fortemente a atividade do ano anterior

O Resultado Líquido Consolidado do Grupo foi no primeiro semestre de 2022, positivo em 21,7 milhões de Euros que compara com um resultado negativo de 1,4 milhões Euros registado no primeiro semestre do exercício anterior. Destes 21,7 milhões de Euros, 17,4 milhões Euros são alocados aos acionistas da

Estoril-Sol, SGPS, S.A, e um ganho de 4,3 milhões de Euros aos interesses minoritários e que não controlam.

À data deste relatório, não são ainda conhecidos os termos e condições do caderno de encargos relativo ao concurso público para atribuição da nova concessão de jogos de fortuna ou azar da zona de jogo permanente do Estoril e da Figueira da Foz. A Empresa está disponível para analisar as propostas que o Governo entenda formular.

7. FACTOS SUBSEQUENTES

Entre o dia 30 de junho de 2022 e a data do presente relatório, não ocorreram factos relevantes que possam afectar materialmente a posição financeira e os resultados futuros da Estoril-Sol, SGPS, S.A. e as demais Empresas do Grupo.

8. DECLARAÇÃO DO CONSELHO DE ADMINISTRAÇÃO

Nos termos previstos na alínea c) do nº1 do artigo 246º do Código dos Valores Mobiliários, informamos que, tanto quanto é do seu conhecimento:

- a informação constante do relatório de gestão intercalar expõe fielmente a evolução dos negócios, do desempenho e da posição na Estoril-Sol, SGPS, S.A. e das empresas incluídas no perímetro da consolidação, contendo uma descrição dos principais riscos e incertezas com que se defrontam;
- a informação constante das demonstrações financeiras consolidadas, assim como os seus anexos, foi elaborada em conformidade com as normas contabilísticas aplicáveis, dando uma imagem verdadeira e apropriada do ativo e do passivo, da situação financeira e dos resultados da Estoril-Sol, SGPS, S.A. e das demais empresas incluídas no perímetro de consolidação.

Estoril, 27 de Julho de 2022

O Conselho de Administração

Presidente: Pansy Catilina Chiu King Ho

Vice-Presidente: Mário Alberto Neves Assis Ferreira

Vogais: António José de Melo Vieira Coelho

Calvin Ka Wing Chann

Daisy Chiu Fung Ho

Jorge Armindo de Carvalho Teixeira

Maisy Chiu Ha Ho

Miguel António Dias Urbano de Magalhães Queiroz

Vasco Esteves Fraga



Esta página está deliberadamente em branco

De acordo com o disposto no nº5 do artigo 447º do Código das Sociedades Comerciais, segue Informação respeitante a valores mobiliários emitidos pela ESTORIL-SOL, SGPS, S.A., e por sociedades com as quais a Empresa se encontra em relação de domínio ou de grupo, de que são titulares os membros dos órgãos sociais da sociedade, em 30 de junho de 2022.

	Nº Acções		Valor (€/acção)	Nº acções adquiridas	Nº acções alienadas	Nº Acções	
	em 31.12.21	Data				em 30.06.22	
Membros do Conselho de Administração							
Pansy Catilina Chiu King Ho	0	-	-	-	-	-	0
Mário Alberto Neves Assis Ferreira	601	-	-	-	-	-	601
Maisy Chiu Ha Ho	0	-	-	-	-	-	0
Daisy Chiu Fung Ho	0	-	-	-	-	-	0
António José de Melo Vieira Coelho	0	-	-	-	-	-	0
Vasco Esteves Fraga	608	-	-	-	-	-	608
Jorge Armindo de Carvalho Teixeira	0	-	-	-	-	-	0
Calvin Ka Wing Chann	1 000	-	-	-	-	-	1 000
Miguel António Dias Urbano de Magalhães Queiroz	0	-	-	-	-	-	0
Membros do Conselho Fiscal							
Manuel Maria Reis Boto	0	-	-	-	-	-	0
Vitor Prata Sevilhano Ribeiro	0	-	-	-	-	-	0
Paulo Ferreira Alves	0	-	-	-	-	-	0
Lisete Sofia Pinto Cardoso	0	-	-	-	-	-	0
Revisor Oficial de Contas							
Pedro Miguel Argente de Freitas e Matos Gomes	0	-	-	-	-	-	0

Esta página está deliberadamente em branco

FINANSOL, SOCIEDADE DE CONTROLO, S.G.P.S., S.A.

A ESTORIL SOL, S.G.P.S., S.A. em 30 de junho de 2022 era titular de 62.565 ações próprias, pelo que sendo a FINANSOL - SOCIEDADE DE CONTROLO, S.G.P.S., S.A., em 30 de junho de 2022 titular de 6.930.604 ações da ESTORIL-SOL, S.G.P.S., S.A., detinha diretamente 57,79% do capital social e 58,09% dos direitos de voto.

Os membros dos Órgãos de Administração das Empresas que se encontram em relação de domínio ou de Grupo com a ESTORIL-SOL., detinham 2.209 ações da ESTORIL-SOL, S.G.P.S., S.A., correspondentes a 0,02% do capital social e direitos de voto.

Assim, em termos globais, a participação direta e indireta da FINANSOL no capital da ESTORIL-SOL é de 57,81% e de 58,11% dos direitos de votos.

SOCIEDADE FIGUEIRA PRAIA, S.A.

A ESTORIL-SOL, S.G.P.S., S.A. em 30 de junho de 2022 era titular de 62.565 ações próprias, e, sendo a SOCIEDADE FIGUEIRA PRAIA, S.A. titular de 3.917.793 ações, esta sociedade detinha diretamente 32,67% do capital social e 32,84% dos direitos de voto da ESTORIL SOL, S.G.P.S., S.A..



Esta página está deliberadamente em branco

DEMONSTRAÇÕES FINANCEIRAS E ANEXO ÀS
CONTAS CONSOLIDADAS

ESTORIL-SOL SGPS, S.A.

DEMONSTRAÇÕES CONSOLIDADAS DA POSIÇÃO FINANCEIRA EM 30 DE JUNHO DE 2022 E 31 DE DEZEMBRO DE 2021

(Montantes expressos em Euros)

ACTIVO	Notas	Jun - 2022	Dez - 2021
ATIVOS NÃO CORRENTES:			
Ativos fixos tangíveis			
Reversíveis para o Estado		4 861 927	5 751 930
Não reversíveis para o Estado		47 977 696	48 627 970
Deduções fiscais por investimento		<u>(2 056 522)</u>	<u>(2 422 739)</u>
		50 783 101	51 957 161
Ativos intangíveis	9	2 342 907	2 682 578
Ativos por direito de uso		345 500	345 500
Propriedades de investimento		168 263	171 039
Outros ativos não correntes		115 959	103 854
Total do activo não corrente		<u>53 755 730</u>	<u>55 260 129</u>
ATIVOS CORRENTES:			
Inventários		6 913 543	6 905 362
Clientes e outras contas a receber		620 319	432 790
Outros ativos correntes		1 423 952	1 695 151
Caixa e seus equivalentes		<u>83 433 366</u>	<u>68 687 884</u>
Total do ativo corrente	10	<u>92 391 180</u>	<u>77 721 187</u>
TOTAL DO ATIVO		<u>146 146 910</u>	<u>132 981 316</u>
CAPITAL PRÓPRIO E PASSIVO			
CAPITAL PRÓPRIO:			
Capital		59 968 420	59 968 420
Ações próprias		(708 306)	(708 306)
Prémio de emissão de acções		960 009	960 009
Reserva legal		9 429 425	8 871 314
Outras reservas e Resultados transitados	11	18 699 845	8 095 733
Resultado líquido do exercício		<u>17 418 121</u>	<u>11 162 223</u>
Capital próprio atribuível aos acionistas da empresa mãe		105 767 514	88 349 393
Interesses que não controlam	12	<u>7 357 212</u>	<u>6 079 066</u>
Total do capital próprio		<u>113 124 726</u>	<u>94 428 459</u>
PASSIVO:			
PASSIVO NÃO CORRENTE:			
Passivos por locação		134 058	134 058
Provisões		<u>2 688 938</u>	<u>2 874 742</u>
Total do passivo não corrente		<u>2 822 996</u>	<u>3 008 800</u>
PASSIVO CORRENTE:			
Passivos por locação		241 497	241 497
Financiamentos obtidos		5 460 374	8 884 000
Passivo por imposto corrente		-	106 013
Outros passivos correntes	13	<u>24 497 315</u>	<u>26 312 547</u>
Total do passivo corrente		<u>30 199 186</u>	<u>35 544 057</u>
Total do passivo		<u>33 022 183</u>	<u>38 552 857</u>
TOTAL DO CAPITAL PRÓPRIO E DO PASSIVO		<u>146 146 910</u>	<u>132 981 316</u>

As notas anexas fazem parte integrante da demonstração consolidada da posição financeira em 30 de Junho de 2022.

ESTORIL-SOL, SGPS, S.A.

DEMONSTRAÇÕES CONSOLIDADAS DOS RESULTADOS

DOS PERÍODOS FINDOS EM 30 DE JUNHO DE 2022 E 2021

(Montantes expressos em Euros)

	Notas	jun/22	jun/21
RÉDITO:			
Receitas de Jogo	5	97 995 532	47 282 183
Impostos sobre Jogo	5	<u>(36 595 181)</u>	<u>(21 557 436)</u>
		61 400 351	25 724 747
Subsídios à exploração	5	2 133	3 216 249
Outras receitas operacionais	5	<u>2 395 817</u>	<u>770 764</u>
		<u>63 798 302</u>	<u>29 711 761</u>
GASTOS OPERACIONAIS:			
Custo das mercadorias vendidas e das matérias consumidas		(850 386)	(212 333)
Fornecimentos e serviços externos	6	(22 802 200)	(13 866 856)
Gastos com o pessoal	7	(16 056 301)	(13 980 928)
Amortizações e depreciações		(1 537 282)	(2 454 740)
Provisões (aumentos) / reversões)		20 500	(74 174)
Outros gastos operacionais		<u>(796 703)</u>	<u>(406 481)</u>
Total de custos operacionais		<u>(42 022 370)</u>	<u>(30 995 511)</u>
Resultados operacionais		<u>21 775 932</u>	<u>(1 283 750)</u>
RESULTADOS FINANCEIROS:			
Gastos e perdas financeiras	8	(148 050)	(171 422)
Rendimentos e ganhos financeiros	8	<u>68 385</u>	<u>40 513</u>
		<u>(79 664)</u>	<u>(130 909)</u>
Resultados antes de impostos		21 696 267	(1 414 659)
Imposto sobre o rendimento do exercício		-	-
Resultado líquido consolidado do período		<u>21 696 267</u>	<u>(1 414 659)</u>
Atribuível a:			
Accionistas da empresa mãe	15	17 418 121	(5 527 908)
Interesses que não controlam	12	<u>4 278 146</u>	<u>4 113 249</u>
		<u>21 696 267</u>	<u>(1 414 659)</u>
Resultado do exercício por acção			
Básico e diluído		<u>1,46</u>	<u>(0,46)</u>

ESTORIL-SOL, SGPS, S.A.

DEMONSTRAÇÕES CONSOLIDADAS DAS ALTERAÇÕES NO CAPITAL PRÓPRIO

DOS PERÍODOS FINDOS EM 30 DE JUNHO DE 2022 E 2021

(Montantes expressos em Euros)

	Capital	Acções próprias	Prémios de emissão de acções	Reserva legal	Outras reservas e resultados transitados	Resultado líquido consolidado do exercício	Total	Interesses que não controlam (Nota 12)	Total do capital próprio
Saldo em 1 de Janeiro de 2021	59 968 420	(708 306)	960 009	8 871 314	28 047 841	(20 328 108)	76 811 170	7 794 907	84 606 077
Aplicação do resultado líquido consolidado do exercício findo em 31 de Dezembro de 2020	-	-	-	-	(20 328 108)	20 328 108	-	-	-
Dividendos pagos por subsidiárias a interesses que não controlam	-	-	-	-	-	-	-	-	-
Rendimento integral consolidado do período findo em 30 de Junho de 2021	-	-	-	-	-	(5 527 908)	(5 527 908)	4 113 249	(1 414 659)
Saldo em 30 de Junho de 2021	59 968 420	(708 306)	960 009	8 871 314	7 719 732	(5 527 908)	71 283 262	11 908 156	83 191 418
Saldo em 1 de Janeiro de 2022	59 968 420	(708 306)	960 009	8 871 314	8 095 733	11 162 223	88 349 393	6 079 066	94 428 459
Aplicação do resultado líquido consolidado do exercício findo em 31 de Dezembro de 2021	-	-	-	558 111	10 604 112	(11 162 223)	-	-	-
Dividendos pagos por subsidiárias a interesses que não controlam	-	-	-	-	-	-	-	(3 000 000)	(3 000 000)
Rendimento integral consolidado do período findo em 30 de Junho de 2022	-	-	-	-	-	17 418 121	17 418 121	4 278 146	21 696 267
Saldo em 30 de Junho de 2022	59 968 420	(708 306)	960 009	9 429 425	18 699 845	17 418 121	105 767 514	7 357 212	113 124 726

As notas anexas fazem parte integrante da demonstração consolidada das alterações no capital próprio dos períodos findos em 30 de Junho de 2022 e 2021.

ESTORIL-SOL, SGPS, S.A.

DEMONSTRAÇÕES CONSOLIDADAS DOS FLUXOS DE CAIXA

DOS PERÍODOS FINDOS EM 30 DE JUNHO DE 2022 E 2021

(Montantes expressos em Euros)

	Nota	30-Jun-2022	30-Jun-2021
<u>ACTIVIDADES OPERACIONAIS:</u>			
Recebimentos de clientes		99 969 214	47 886 131
Pagamentos a fornecedores		(24 837 358)	(16 094 709)
Pagamentos ao pessoal		(14 517 725)	(10 106 376)
Fluxos gerados pelas operações		60 614 131	21 685 047
Pagamento do imposto sobre o rendimento		(117 174)	(68 261)
Pagamento do imposto Especial de Jogo		(36 497 130)	(23 832 355)
Outros pagamentos/recebimentos relativos à actividade operacional		(2 411 516)	(367 481)
Fluxos das actividades operacionais (1)		21 588 311	(2 583 051)
<u>ACTIVIDADES DE INVESTIMENTO:</u>			
Recebimentos provenientes de:			
Juros e rendimentos similares		67 656	40 513
		67 656	40 513
Pagamentos respeitantes a:			
Activos fixos tangíveis		(54 630)	(100 994)
Activos intangíveis		-	(8 000)
		(54 630)	(108 994)
Fluxos das actividades de investimento (2)		13 027	(68 481)
<u>ACTIVIDADES DE FINANCIAMENTO:</u>			
Recebimentos provenientes de:			
Financiamentos obtidos de instituições de crédito		18 194 570	58 742 657
		18 194 570	58 742 657
Pagamentos respeitantes a:			
Financiamentos obtidos de instituições de crédito		(21 686 871)	(55 983 457)
Juros e gastos similares		(160 827)	(174 612)
Dividendos		(3 000 000)	-
Amortização de contratos de locação		(202 728)	(208 277)
		(25 050 426)	(56 366 346)
Fluxos das actividades de financiamento (3)		(6 855 856)	2 376 312
Varição de caixa e seus equivalentes (4)=(1)+(2)+(3)		14 745 482	(275 220)
Caixa e seus equivalentes no início do período	10	68 687 884	58 698 826
Caixa e seus equivalentes no fim do período	10	83 433 366	58 423 606

O anexo faz parte integrante da demonstração consolidada dos fluxos de caixa dos períodos findos em 30 de Junho de 2022 e 2021.



Esta página está deliberadamente em branco

1. NOTA INTRODUTÓRIA

A Estoril-Sol, SGPS, S.A. (“Empresa”) é a “Holding” do Grupo Estoril-Sol (“Grupo” ou “Grupo Estoril-Sol”) que desenvolve as atividades do jogo, restauração, animação e imobiliária e tem a sua sede social em Portugal, no Estoril, na Avenida Dr. Stanley Ho, Edifício do Casino Estoril. A Empresa tem as ações representativas do seu capital social admitidas à negociação em mercado regulamentado - A Euronext Lisboa.

O principal sector de atividade em que o Grupo opera consiste na exploração de casinos físicos de jogos de fortuna ou azar, atividade regulada pelo Turismo de Portugal através do Serviço de Regulação e Inspeção de Jogos, ao abrigo dos contratos de concessão da zona de jogo da Póvoa (até 2025), que inclui a exploração do Casino da Póvoa de Varzim, e da zona de jogo do Estoril (até 2022), que inclui o Casino do Estoril e o Casino de Lisboa. Adicionalmente, em 2016 o Grupo iniciou a sua atividade de exploração de jogos de fortuna ou azar online, através do site ESC Online, e posteriormente, a atividade relativa a apostas desportivas, ao abrigo de licenças atribuídas, válidas por três anos e renováveis.

No âmbito dos contratos de concessão referidos acima, encontram-se reconhecidos nas demonstrações financeiras ativos fixos tangíveis reversíveis que serão entregues ao Estado no final da concessão. Estes ativos correspondem, essencialmente, a equipamentos de atividade de jogo e aos ativos afetos aos edifícios do Casino da Póvoa de Varzim e ao Casino do Estoril. O edifício afeto ao Casino de Lisboa continuará a ser propriedade do Grupo após o término da concessão, não sendo como tal considerado reversível. Os ativos reversíveis encontram-se deduzidos das deduções fiscais por investimento, que correspondem à parcela subsidiada pelo Estado para o investimento realizado pelo Grupo afeto à atividade de jogo.

Adicionalmente, o Grupo também opera no sector imobiliário, detendo atualmente um conjunto de imóveis em carteira.

2. PRINCIPAIS POLÍTICAS CONTABILÍSTICAS

2.1. Bases de apresentação

As demonstrações financeiras consolidadas do período findo em 30 de Junho de 2022 foram preparadas no pressuposto da continuidade das operações, a partir dos livros e registos contabilísticos das empresas incluídas na consolidação (Nota 4), de acordo com as disposições da IAS 34 – Relato Financeiro Intercalar, pelo que devem ser lidas em conjunto com as demonstrações financeiras consolidadas do exercício findo em 31 de Dezembro de 2021.

A informação financeira intercalar agora divulgada não foi sujeita a auditoria externa ou a revisão limitada.

3. ALTERAÇÕES DE POLÍTICAS, ESTIMATIVAS E ERROS

As políticas contabilísticas adoptadas durante o período findo em 30 de Junho de 2022 são consistentes com as seguidas na preparação das demonstrações financeiras consolidadas do Grupo no exercício findo em 31 de Dezembro de 2021 e referidas no respectivo anexo.

4. EMPRESAS INCLUÍDAS NA CONSOLIDAÇÃO E EMPRESAS ASSOCIADAS

4.1 Empresas incluídas na consolidação

As empresas incluídas na consolidação, suas sedes sociais, método de consolidação adoptado e proporção do capital efectivamente detido em 30 de Junho de 2022 e 31 de Dezembro de 2021, são as seguintes:

Denominação social	Sede	Método de consolidação	Percentagem efetiva do capital detido	
			Jun - 2022	Dez - 2021
Estoril-Sol, SGPS, S.A.	Estoril	Integral	Mãe	Mãe
Estoril-Sol (III) - Turismo, Animação e Jogo, S.A.	Estoril	Integral	100	100
Varzim Sol - Turismo, Jogo e Animação, S.A.	Póvoa de Varzim	Integral	100	100
Estoril-Sol V - Investimentos Imobiliários, S.A.	Estoril	Integral	100	100
DTH - Desenvolvimento Turístico e Hoteleiro, S.A.	Estoril	Integral	100	100
Estoril-Sol Imobiliária, S.A.	Estoril	Integral	100	100
Estoril-Sol - Investimentos Hoteleiros, S.A.	Estoril	Integral	100	100
Estoril-Sol e Mar - Investimentos Imobiliários, S.A.	Estoril	Integral	100	100
Estoril-Sol Digital, Online Gaming Products and Services, S.A.	Estoril	Integral	50	50
Estoril-Sol Internacional, S.A.	Estoril	Integral	100	100
Estoril-Sol Capital Digital, S.A.	Estoril	Integral	100	100

5. RECEITAS OPERACIONAIS POR NATUREZA

As receitas operacionais consolidadas, nos períodos findos em 30 de junho de 2022 e 2021, repartem-se da seguinte forma:

Natureza	Junho - 2022					
	Zona de Jogo do Estoril			Zona de Jogo da Póvoa	Jogos de fortuna ou azar Online	Total
	Casino Estoril	Casino Lisboa	Sub-Total	Casino Póvoa	Casino Online	
Receitas de Jogo:						
- Máquinas	15 086 629	24 821 292	39 907 921	13 756 803	21 806 518	75 471 243
- Bancados	7 651 322	5 968 656	13 619 978	2 330 390	1 949 792	17 900 160
- Apostas desportivas	-	-	-	-	8 585 063	8 585 063
- Bónus e outros ajustamentos de justo valor	(89 610)	(110 461)	(200 071)	5 722	(3 766 585)	(3 960 934)
	22 648 341	30 679 487	53 327 828	16 092 915	28 574 788	97 995 532
Impostos sobre o Jogo:						
- Imposto Especial de Jogo	(8 633 591)	(11 290 274)	(19 923 865)	(5 900 658)	(10 770 658)	(36 595 181)
Subsídios à exploração:						
- Segurança Social - Apoio Lay-Off	847	1 002	1 849	284	-	2 133
Outras receitas operacionais:						
- Restauração, Animação e outros	1 823 722	242 182	2 065 904	208 405	-	2 274 309
- Deduções fiscais - Animação	-	-	-	-	-	-
- Rendimentos suplementares	63 183	13 434	76 617	4 879	-	81 496
- Outros	28 149	11 534	39 684	329	-	40 013
	1 915 054	267 150	2 182 204	213 613	-	2 395 817
	15 930 651	19 657 365	35 588 016	10 406 154	17 804 130	63 798 302

Natureza	Junho - 2021					
	Zona de Jogo do Estoril			Zona de Jogo da Póvoa		Jogos de fortuna ou azar Online
	Casino Estoril	Casino Lisboa	Sub-Total	Casino Póvoa	Casino Online	Total
Receitas de Jogo:						
- Máquinas	4 662 741	6 628 704	11 291 445	4 869 762	20 601 085	36 762 292
- Bancados	1 068 745	1 403 682	2 472 427	646 597	2 820 890	5 939 914
- Apostas desportivas	-	-	-	-	9 050 270	9 050 270
- Bónus e outros ajustamentos de justo valor	(24 860)	(37 542)	(62 402)	4 599	(4 412 490)	(4 470 293)
	5 706 626	7 994 844	13 701 470	5 520 958	28 059 755	47 282 183
Impostos sobre o Jogo:						
- Imposto Especial de Jogo	(2 865 743)	(4 016 193)	(6 881 936)	(2 758 180)	(11 917 320)	(21 557 436)
Subsídios à exploração:						
- Segurança Social - Apoio Lay-Off	1 254 121	1 094 472	2 348 593	867 656	-	3 216 249
Outras receitas operacionais:						
- Restauração, Animação e outros	353 577	96 431	450 008	65 341	-	515 349
- Deduções fiscais - Animação	245 024	-	245 024	-	-	245 024
- Rendimentos suplementares	2 426	5 348	7 774	2 350	-	10 124
- Outros	190	-	190	77	-	267
	601 218	101 778	702 996	67 768	-	770 764
	4 696 222	5 174 901	9 871 123	3 698 203	16 142 435	29 711 761

As receitas dos segmentos decorrem de transações com clientes externos. Não existem transações entre segmentos. As políticas contabilísticas de cada segmento são as mesmas do Grupo.

6. FORNECIMENTOS E SERVIÇOS EXTERNOS

Nos períodos findos em 30 de junho de 2022 e 2021, a rubrica “Fornecimentos e serviços externos” detalha-se como segue:

	Jun - 2022	Jun - 2021
Publicidade e propaganda	4 456 876	3 558 082
Honorários e Comissões	3 567 480	2 781 949
Ofertas a clientes	2 565 250	660 012
Energia e outros fluídos	2 093 190	666 310
Subcontratos	1 579 782	618 052
Limpeza, higiene e conforto	1 457 396	789 340
Serviços bancários	1 374 600	1 256 074
Conservação e reparação	1 326 402	705 693
Royalties	1 114 767	595 417
Vigilância e segurança	904 259	514 272
Trabalhos especializados	801 010	657 360
Rendas e alugueres	554 951	483 788
Comunicação	230 693	132 250
Seguros	198 645	209 085
Deslocações e estadas	76 913	24 195
Outros	499 988	214 976
	22 802 200	13 866 856

7. GASTOS COM O PESSOAL

Nos períodos findos em 30 de junho de 2022 e 2021, a rubrica gastos com pessoal detalha-se como segue:

	Jun - 2022	Jun - 2021
Remunerações dos órgãos sociais	1 182 527	1 230 168
Remunerações do pessoal	11 121 308	10 544 175
Indemnizações	100 743	2 977
Encargos sobre remunerações	2 789 125	1 620 477
Seguros	126 070	78 391
Gastos de ação social	629 501	486 001
Outros	107 027	18 739
	<u>16 056 301</u>	<u>13 980 928</u>

No exercício de 2021 o Grupo Estoril-Sol recorreu ao mecanismo de “Lay-Off” simplificado, que resultou na suspensão temporária dos contratos de trabalho ou na redução dos tempos de trabalho, entre o dia 15 janeiro e o dia 1 de maio de 2021, da grande maioria dos trabalhadores da Estoril-Sol III e dos trabalhadores da Varzim-Sol, empresas que detêm as Concessões de Jogo do Estoril e Póvoa de Varzim, respetivamente.

8. GASTOS E RENDIMENTOS FINANCEIROS

As rubricas “Gastos e perdas financeiras” e “Rendimentos e ganhos financeiros”, dos períodos findos em 30 de junho de 2022 e 2021, têm a seguinte composição:

Gastos financeiros	Jun - 2022	Jun - 2021
Juros suportados:		
Financiamentos bancários	(118 262)	(129 340)
Locações financeiras e operacionais	(29 788)	(42 082)
	<u>(148 050)</u>	<u>(171 422)</u>
Rendimentos financeiros	Jun - 2022	Jun - 2021
Juros de depósitos em instituições de crédito	46 715	35 486
Diferenças de câmbio favoráveis	5 100	701
Outros	16 570	4 326
	<u>68 385</u>	<u>40 513</u>
Resultados financeiros	<u>(79 664)</u>	<u>(130 909)</u>

9. ACTIVOS INTANGÍVEIS

O detalhe do activo intangível a 30 de junho de 2022 e 31 de dezembro de 2021 é como segue:

Concessão de Jogo	Jun - 2022		
	Ativo Bruto	Amortizações Acumuladas	Ativo Líquido
Prémio da Concessão Jogo do Estoril			
-Casino do Estoril	153 576 455	(153 576 455)	-
-Casino de Lisboa	30 000 000	(30 000 000)	-
Prémio da Concessão Jogo da Póvoa de Varzim	77 034 109	(74 696 080)	2 338 029
	260 610 564	(258 272 535)	2 338 029
Licença jogos fortuna ou azar - online	22 000	(21 489)	511
Licença apostas desportivas - online	12 000	(7 633)	4 367
	260 644 564	(258 301 657)	2 342 907

Concessão de Jogo	Dez - 2021		
	Ativo Bruto	Amortizações Acumuladas e Imparidades	Ativo Líquido
Prémio da Concessão Jogo do Estoril			
-Casino do Estoril	153 576 455	(153 576 455)	-
-Casino de Lisboa	30 000 000	(30 000 000)	-
Prémio da Concessão Jogo da Póvoa de Varzim	77 034 109	(74 362 076)	2 672 033
	260 610 564	(257 938 531)	2 672 033
Licença jogos fortuna ou azar - online	22 000	(17 822)	4 178
Licença apostas desportivas - online	12 000	(5 633)	6 367
	260 638 564	(257 961 986)	2 682 578

10. CAIXA E SEUS EQUIVALENTES

Em 30 de junho de 2022 e em 31 de dezembro 2021, esta rubrica tinha a seguinte composição:

Rubrica	Jun - 2022	Dez - 2021
Caixa / Numerário	7 431 925	7 810 517
Depósitos bancários:		
Depósitos imediatamente mobilizáveis	63 001 441	47 877 367
Depósitos a prazo (a)	13 000 000	13 000 000
Caixa e seus equivalentes	83 433 366	68 687 884

(a) Referente a depósitos bancários que podem ser imediatamente mobilizáveis com risco de perda do valor do juro.

11. OUTRAS RESERVAS E RESULTADOS TRANSITADOS

Esta rubrica respeita a resultados gerados em exercícios anteriores não atribuídos a acionistas do Grupo e inclui reservas tornadas indisponíveis em resultado da aquisição de ações próprias no montante de 708.306 Euros. Esta rubrica inclui, adicionalmente, os impactos acumulados da atualização atuarial dos benefícios pós-emprego.

Nas Assembleia Geral de acionistas realizada em 31 de Maio de 2022 foi aprovada a aplicação dos resultados do exercício de 2021 conforme segue:

	2021
Reserva legal	558 111
Outras reservas e resultados transitados	10 604 112
Dividendos	-
	11 162 223

12. INTERESSES QUE NÃO CONTROLAM

Em 30 de junho de 2022 e 31 de dezembro 2021, esta rubrica tinha a seguinte composição:

Subsidiária	Jun- 2022				Dez - 2021			
	Saldo inicial	Resultado líquido	Distribuição de dividendos	Saldo final	Saldo inicial	Resultado líquido	Distribuição de dividendos	Saldo final
Estoril Sol Digital	6 079 066	4 278 146	(3 000 000)	7 357 212	7 794 907	7 984 159	(9 700 000)	6 079 066

13. OUTROS PASSIVOS CORRENTES

Em 30 de junho de 2022 e 31 de dezembro de 2021, esta rubrica tinha a seguinte composição:

	Jun - 2022	Dez - 2021
Outros passivos correntes:		
Fornecedores correntes	5 517 654	6 784 098
Fornecedores de investimentos	25 291	31 628
Estado e outros entes públicos		
Imposto especial de jogo	5 673 989	6 077 179
Contribuições para a Segurança Social	884 515	974 374
Outros a favor do Estado	1 114 487	843 756
Adiantamentos de Clientes (a)	1 895 083	2 135 038
Encargos com férias, sub.natal e outras remunerações a liquidar	4 350 675	4 225 064
Responsabilidades por prémios de jogo acumulados (b)	2 300 521	2 261 629
Outros	2 735 100	2 979 781
	24 497 315	26 312 547

(a) Os adiantamentos de clientes respeitam na sua totalidade ao negócio online, e correspondem ao saldo disponível para jogo ou levantamento em 30 de junho de 2022.

(b) Esta rubrica respeita a responsabilidades por prémios de jogo acumulados, resultantes dos prémios acumulados anunciados nas diversas salas de jogos dos Casinos explorados pelo grupo.

14. PASSIVOS E ACTIVOS CONTINGENTES, GARANTIAS E COMPROMISSOS

Passivos contingentes

No decurso normal da sua atividade, o Grupo encontra-se envolvido em diversos processos judiciais. Face à natureza dos mesmos e provisões constituídas, de acordo com estudos e pareceres de consultores jurídicos, a expectativa existente é de que, do respetivo desfecho, não resultem quaisquer efeitos materiais que não se encontrem já reconhecidos nas demonstrações financeiras em 30 de junho de 2022 e 31 de dezembro de 2021. Os passivos contingentes resultantes dos referidos processos são os seguintes:

- - Divergências de entendimento entre o Grupo e a Administração Fiscal, no que respeita à tributação em sede de Imposto sobre o Rendimento de Pessoas Coletivas (IRC), relativas aos exercícios de 2007, 2008, 2009 e 2010, no âmbito da tributação de despesas não documentadas incorridas no decurso da atividade de jogo por parte das subsidiárias que fazem parte do Grupo e que têm como atividade principal a exploração de jogos de fortuna ou azar no montante de, aproximadamente, 5.629.000 Euros.

A Empresa, tem a esta data garantias bancárias prestadas a favor do Serviço de Finanças de Cascais no montante de 7.197.635 Euros.

O Conselho de Administração do Grupo, com base no referido acima, e apoiado na opinião dos seus consultores legais e fiscais, considera apenas possível, mas não provável um desfecho desfavorável para o Grupo, razão pela qual não foi constituída qualquer provisão nas demonstrações financeiras do exercício.

Ativos contingentes

Foi formalizada em 2 de março de 2022, a convenção arbitral relativa às ações judiciais que correm nos Tribunais Administrativos e Fiscais, em que as concessionárias de jogo intentaram contra o Estado no sentido de ser reposto o equilíbrio económico e financeiro das concessões de jogo. As partes acordaram que, para o período de vigência dos contratos de concessão após 31 de dezembro de 2019 e por referência às consequências e impactos decorrentes da pandemia provocada pela doença Covid-19, os referidos factos não integram, de qualquer forma, as questões a resolver pelo tribunal arbitral.

Garantias prestadas

Em 30 de junho de 2022 e 31 de dezembro de 2021 o Grupo apresentava as seguintes garantias prestadas:

	Jun - 22	Dez - 21
Obrigações relacionadas com o Imposto Especial de Jogo e Prémios de Jogo	9 311 703	9 234 703
Processos fiscais em curso / contencioso legal	8 902 368	8 902 368
Fornecedores correntes	39 250	39 250
	<u>18 253 321</u>	<u>18 176 321</u>

15. RESULTADO CONSOLIDADO POR ACÇÃO

O resultado líquido por ação básico e diluído, dos períodos findos em 30 de junho de 2022 e 2021 foi determinado como segue:

	Jun - 2022	Jun - 2021
<u>Resultados:</u>		
Resultado para efeitos de cálculo dos resultados por acção	17 418 121	(5 527 908)
<u>Número de acções:</u>		
Número médio ponderado de acções em circulação para efeito de cálculo do resultado líquido por acção básico e diluído	11 931 119	11 931 119
Resultado por acção, básico e diluído	1,46	(0,46)

Pelo facto de não existirem situações que originam diluição, o resultado líquido por acção diluído é igual ao resultado líquido por acção básico.